

# 滋賀 2DAYS オリエンテーリングフェスティバル 2007

## 第24回 ウェスタンカップリレー オリエンテーリング大会 プログラム

開催日：2007年11月25日(日) <雨天決行・荒天中止>  
会場：滋賀県立希望ヶ丘文化公園 野外活動センター周辺  
主催：滋賀県オリエンテーリング協会  
主管：安土UK、立命館オリエンテーリング愛好会  
後援：滋賀県教育委員会、(財)滋賀県体育協会、  
滋賀県スポーツ・レクリエーション協会  
協賛：タカラバイオ株式会社  
大会実行委員長：木俣順  
競技責任者：平島俊次  
コースプランナー：小野田敦  
地図：O-Map「青年の城」(2005)リメイク

・ゼッケンは各自でご用意ください。

少人数で運営を行います。ご協力をお願いします。

実行委員長あいさつ

この度は、第24回ウェスタンカップリレー大会にご参加いただき、誠にありがとうございます。

チームで参加するリレーって個人競技と違う面白さがありますよね。リレー大会といえどCC7ですが、なんとといっても7人集めないと出られない。そんな中、ウェスタンカップは3人でエキサイティングなリレー競技を楽しむことができる関西伝統のリレーイベントです。

皆さんに関西のリレーを楽しんでいただくために私たちに工夫をさせていただきました。まずおなじみの希望ヶ丘のテレインですが、「ん？ちょっと印象が違うぞ」と思っていただけの舞台を用意しました。また代表チーム・一般チーム問わずクラストップのチームにはわずかですが参加費を還元する賞金レースとさせていただきました。

何はともあれ、仲間と秋のオリエンテーリングを楽しんでいただければ幸いです。

第24回ウェスタンカップオリエンテーリング大会実行委員長

木俣 順(滋賀県協会、安土UK)

木俣実行委員長英断！！ ウエスタンカップはなんと賞金レース！！

実行委員会で議論をおこない、運営を出来る限り簡素化することで費用を捻出し、参加者のみなさんに還元することにしました。

カップ対象7クラスで、なんと優勝チームに1万円を贈呈。獲得権利はクラブ代表チームだけでなく一般チームも対象。

2位、3位の賞品も充実！！ 滋賀県発の、あのうわさのスイーツ「クラブハリエのバームクーヘンとリーフパイ」をメンバー分ご用意。お金は要らない、クラブハリエのバームクーヘンが欲しい！という方は、ぜひ2位を狙ってみてください。

### 会場へのアクセス

#### 1) 自家用車利用の場合

- ・ 名神高速道路 竜王ICより  
「竜王インター口」信号左方向<南西>へ 約5分
- ・ 国道8号線 「西横関」信号より（竜王IC前経由） 約10分

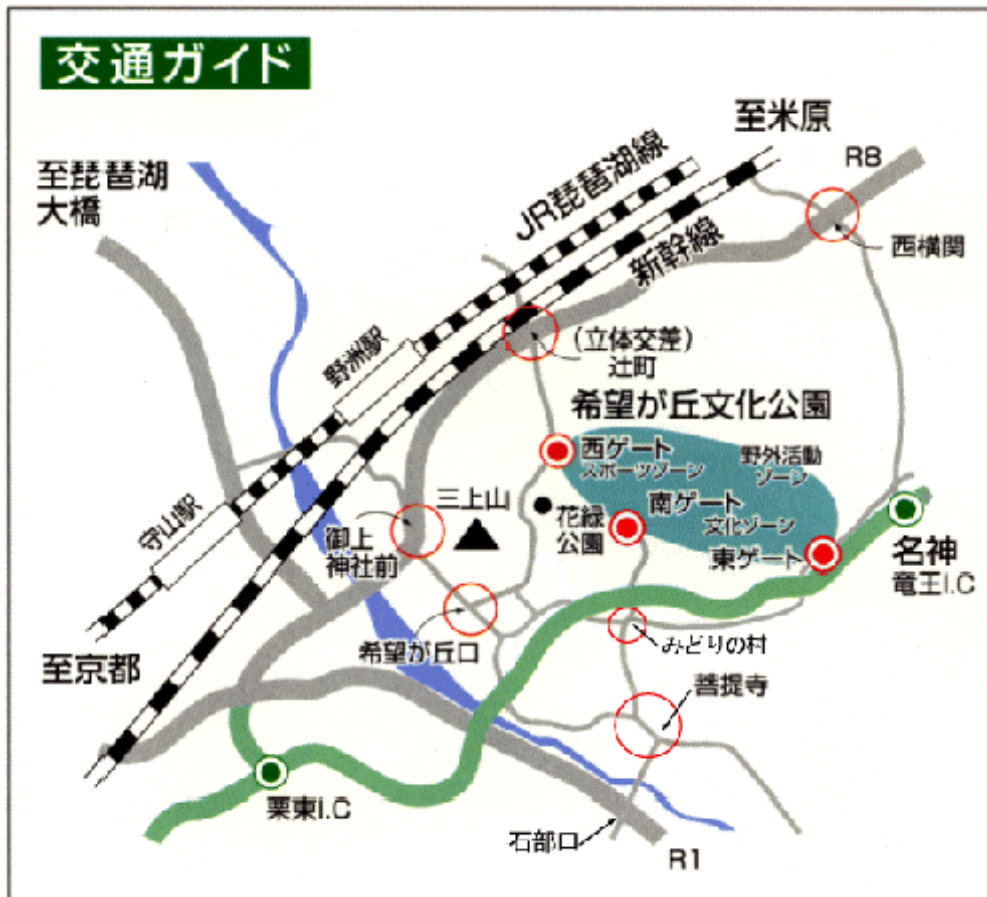
駐車は東ゲート駐車場（1日500円）をお願いします。

路上駐車は絶対にしないでください。

駐車券は発行しません。

東ゲートへのアクセス地図

希望が丘文化公園HPより



## 2) 公共交通機関利用の場合

### <バス利用>

ＪＲ近江八幡駅より 近江バス 希望が丘青年の城（東ゲート）行き乗車  
約30分（640円）

### 【バス時刻表】

ＪＲ近江八幡	希望が丘青年の城
7:51	8:25
8:55	9:25

近江バスホームページ：<http://www.ohmitetudo.co.jp/bus/>  
便数が限られています。乗り遅れのないようにご注意ください。

注) 野洲駅からのバスは「西ゲート」方面にしか向かいません。西ゲートより会場に向かうことは可能ですが、必ず中央道を通り、「友情の橋」より会場に向かってください。決してトレイン内に立ち入ることのないようにしてください。（西ゲートより徒歩40分・約3km、テープ誘導なし）

### <タクシー利用>

野洲駅・近江八幡駅から約30分・3,500円程度です。

両駅ともタクシー台数には限りがあります。

篠原駅が最寄り駅ですが、待機タクシーがない可能性があります。

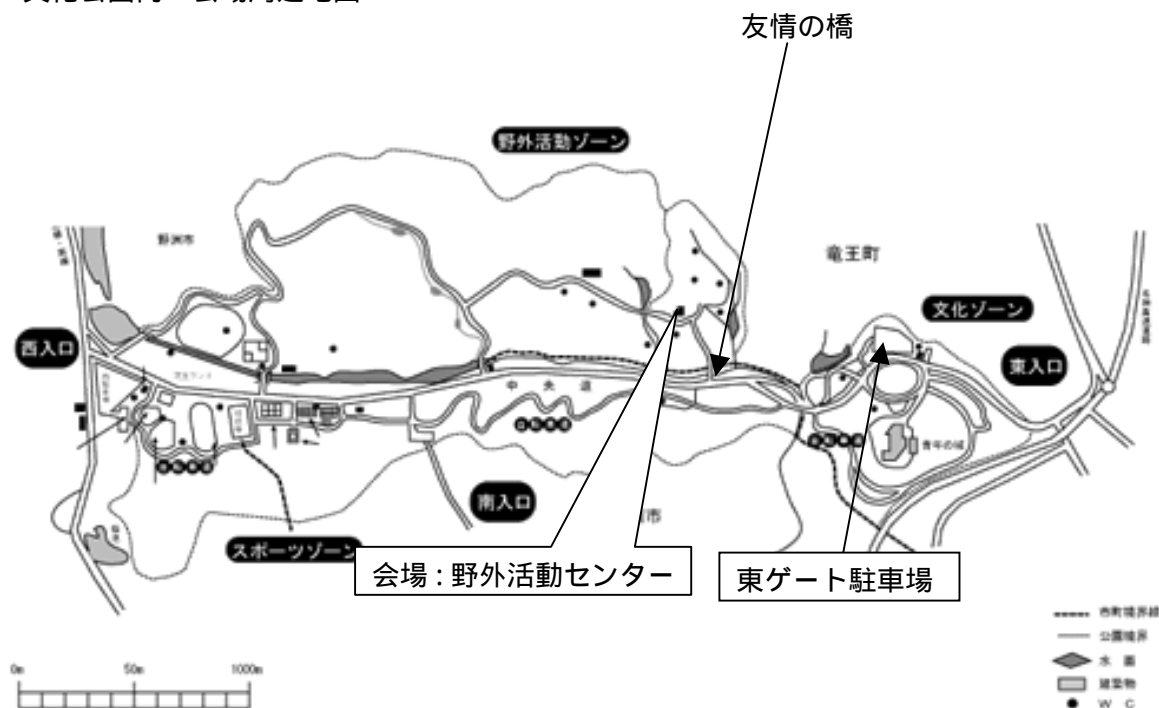
東ゲート駐車場・バス停から会場まで

会場までのテープ誘導はありません。徒歩にて約30分・約2kmです。

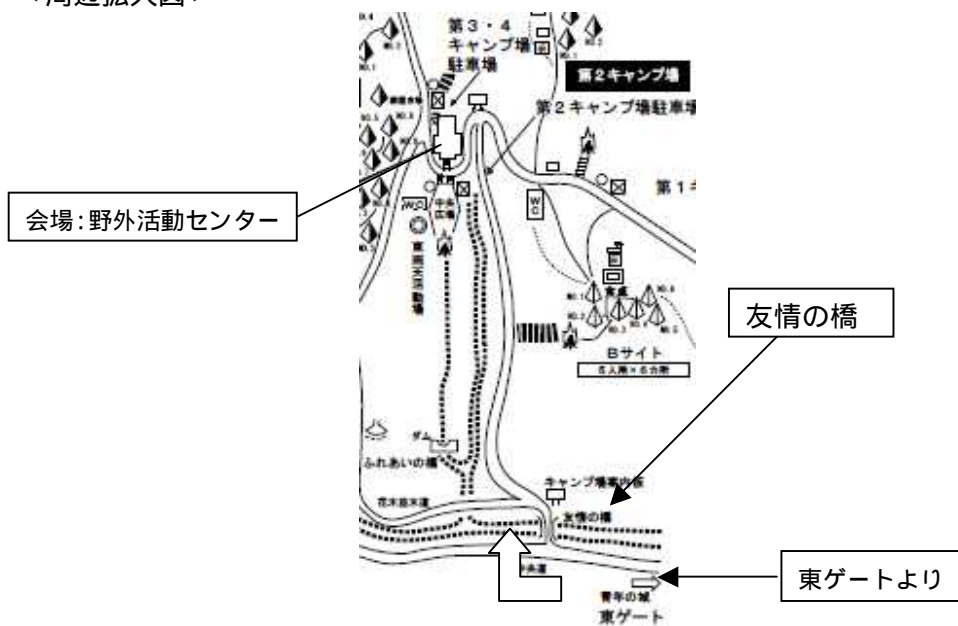
中央道を西ゲート方面に歩き、「友情の橋」で野外活動センター方向へ右折してください。

会場まで向かう途中で競技エリア内を通りますが、山中には立ち入らないでください。

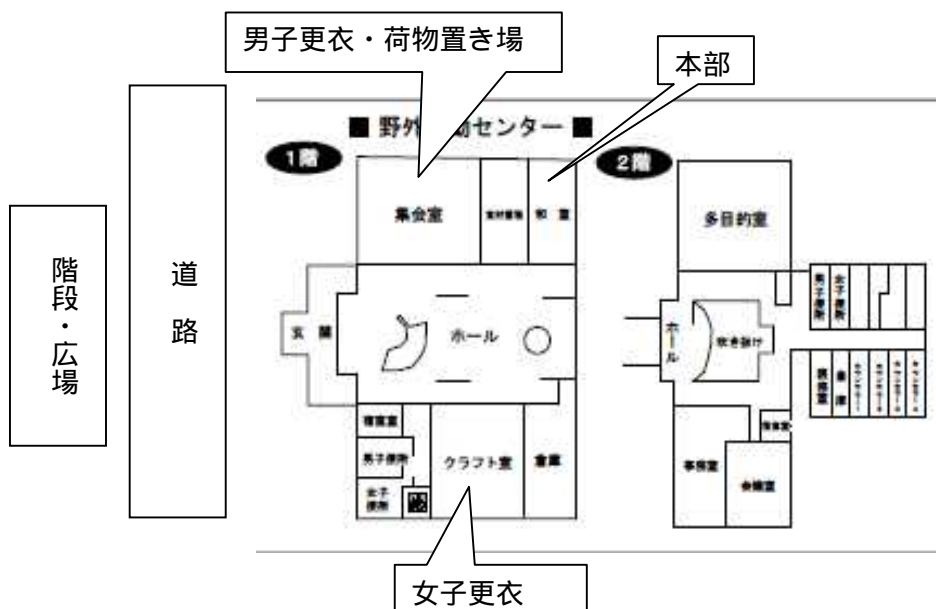
文化公園内・会場周辺地図



< 周辺拡大図 >



会場内レイアウト

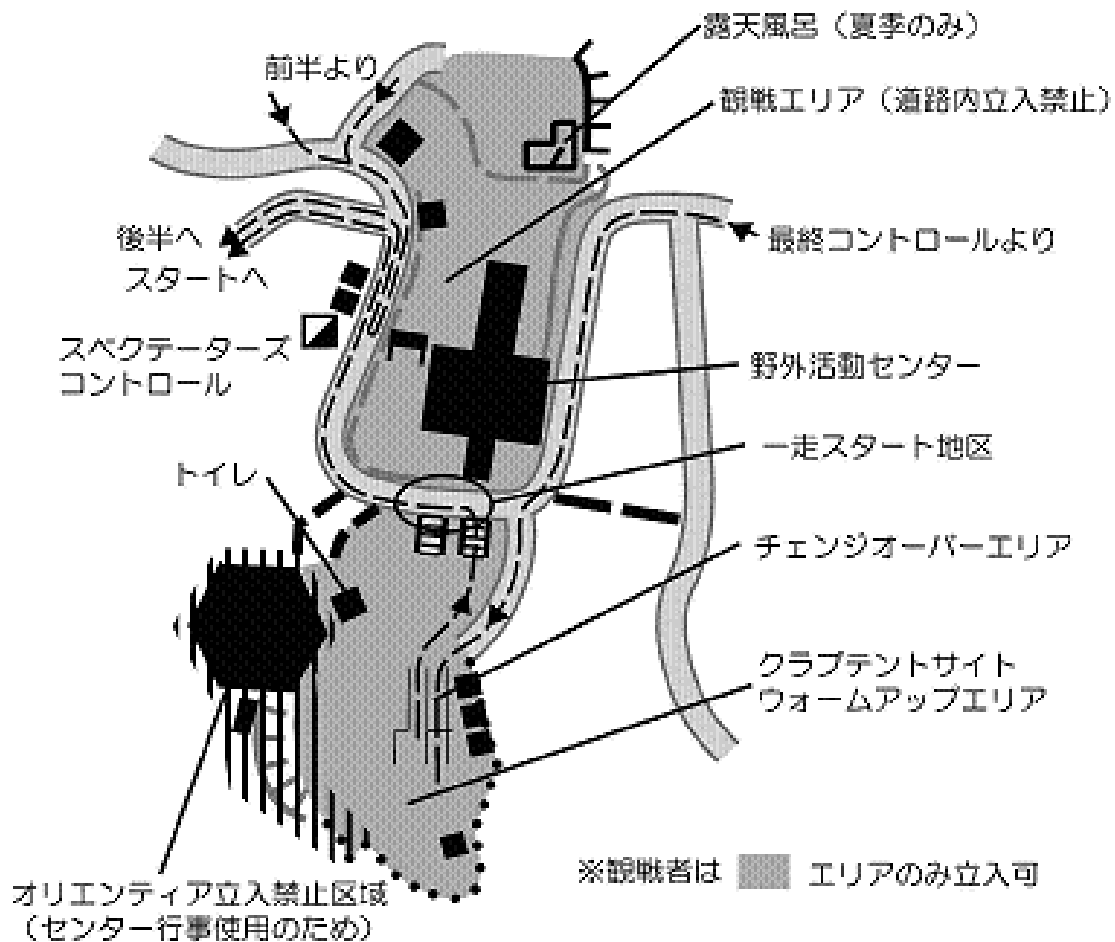


2階は他団体が使用されています。立ち入りは禁止です。

## 会場について

- ・会場は野外活動センターです。
- ・受付は玄関付近または集会室周辺の予定です。
- ・荷物等は「集会室」に置いてください。
- ・男子の更衣は「集会室」にて、女子の更衣は「クラフト室」にて行ってください。
- ・テントは広場ないに立てることができますが、お互い譲り合って使用して下さい。また、指定箇所以外には絶対に設置しないでください。
- ・会場及びテレイン内は火気類の持ち込み禁止です。
- ・会場へのO-MAP「希望ヶ丘」「青年の城」の持ち込みを禁止します。
- ・貴重品は各自管理してください。紛失、盗難等につきましては、主催者側は一切責任を負いませんのでご了承ください。
- ・ごみは各自でお持ち帰りください。

## <会場案内図>



競技情報  
使用地図

O-Map「青年の城」(2005)リメイク

縮尺1：7500、等高線間隔5m、JSOM2007準拠、通行可能度4段階表示

トレイン内には常設のテントサイトが点在しています。これらのテントは地図には表記されておられません。

トレイン・コースプロフィール

【トレインプロフィール】

今大会のトレインは、2005年11月に開催された西日本大会においてメインとして使用されたエリアであり、おもな特徴は次のとおりです。

地形...全体的に起伏の変化が大きく、細かな尾根沢の入り組んだ微地形地帯が随所にみられる。平坦な箇所はほとんどないが、登攀が困難なほどの急斜面もほとんどない。

植生...通行可能であるが見通しの良くない雑木林が多い。走行可能な箇所も点在するが、広範囲の拡がりはみられない。

その他...会場周辺および南部には、小径やキャンプ施設などの人工特徴物も多くみられるが、北部にはほとんどない。

【コースプロフィール】

過去の当地での大会に多かった長い舗装道路走りは会場周辺を除いてほとんどなく、レースの大部分は山林部で展開されます。しかしコースは、細かなナビゲーションばかりでなくスピードの維持とラフ＆ファインの切り替えを主に要求するものであり、各クラスとも序盤から中盤にかけて続く一見難解なレグを、如何にシンプルなルートプランでスムーズに走り抜けられるかが勝敗を分けるポイントになるでしょう。

各コースの概要は下記のとおりです。

種目	クラス	コース距離	登距離	優勝設定時間	
リレー	MA	3.2～3.3km	220～230m	120分	
	WA	2.6～2.7km	180～190m	120分	
	MV	2.6～2.7km	180～190m	120分	
	MS	2.8～2.9km	210～220m	120分	
	MJ	2.4～2.5km	160～170m	105分	
	WS	1.8～1.9km	150～160m	105分	
	WJ	1.8～1.9km	150～160m	105分	
	MIX	1,2走	1.9～2.0km		100分
		3走	2.6km		
B		1.9～2.0km		90分	

スプリント	S A L	3.2～3.3km	220～230m	40分
	S A S	2.6～2.7km	180～190m	40分
	S B	1.9～2.0km		30分

コース距離は直線距離、登距離はベストルートを走行した場合の登距離です。  
 コース距離、登距離は変更される場合がありますので、公式掲示板にてご確認ください。  
 優勝設定時間は、リレーは1チームあたり、スプリントは1人あたりの所要時間です。

#### 競技形式

リレー：ポイントオリエンテーリング形式の3人によるリレー

スプリント：個人、一斉スタートによるポイントオリエンテーリング

全クラスSIカードを使用、本大会ではMySIは使用できません。

#### ゼッケン

縦18cm、横25cmの白色の布に、ご自分のゼッケン番号を太書きしたゼッケンを2枚と安全ピンを各自でご用意してください。文字の色は次のようにお願いします。

**リレー1走、2走...黒文字**

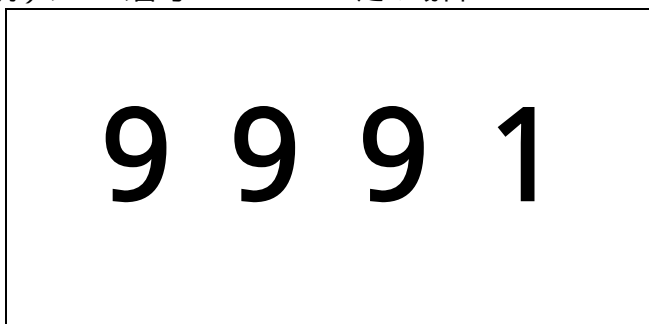
**リレー3走、スプリント...赤文字**

競技中はゼッケンを胸と背中中の2ヶ所に見やすいように付けてください。ゼッケンのない選手は出走できません。

各自のゼッケンナンバーはエントリーリストで確認してください。リレークラスでは上3桁がチーム番号、4桁目は走順を表します。

スプリントクラスはSで始まる番号となっています。(Sと数字3つ。走順は不要)

例) チーム番号 999 1走の場合



1・2走：黒字      3走・スプリント：赤字

チーム番号は実行委員会で厳正な抽選を行いました。

#### テープ誘導

スタートまで	赤白
最終コントロールからゴールまで	赤白

## 当日の流れ

### スケジュール(予定)

- 9:00~10:00 受付
- 10:00 開会式 競技説明
- 10:30 MAクラス、WAクラススタート
- 10:40 その他リレークラススタート
- 10:50 スプリントクラススタート
- 13:30 ウムスタート  
スプリント表彰式
- 14:00 表彰式
- 15:00 ゴール閉鎖

### 受付 9:00~10:00

リレークラス出場のチームは、プログラムに添付されているオーダー表2枚に選手名と走順を記して、1枚を受付に提出してください。引き換えに配布物をお渡します。もう1枚のオーダー表は所定の掲示板に貼ってください。申込時から選手・走順に変更のないチームもオーダー表を提出してください。

MA、WAの代表チームについてはエントリー時のリザーブ登録2名を含む最大5名の範囲内で、選手・走順の変更を認めます。その他のチームについては当該チーム要件を満たす限り選手・走順の変更は自由です。なお、オーダー提出後の変更はできません。

選手に欠員が出て代表チーム要件を満たせなくなった場合は、一般チームとして出走することができます。また、選手が1人もしくは2人となった場合は、受付でその旨を申し出ることで出走を認めますが、最終選手はゴールの際その旨をゴール役員に申告してください。

スプリントクラス出場の方は、受付でご自分のゼッケンナンバーを申し出いただき、配布物をお受け取りください。

配布物にはSIカードと、2つ折りにした競技用地図が全競技者分入っています。地図の裏面には各自のゼッケンナンバーが記入してあります。受け取ったらすぐに地図記載の番号に間違いがないかどうか各自のゼッケンナンバーと照らし合わせて確認してください。万一間違いがあれば本部まで申し出てください。また、地図はスタートするまで(第2走者以降は前走者とタッチするまで)絶対に開封しないで下さい。事前に開封した選手は失格とし、出走を禁止します。

今大会ではコンパスの貸し出しを行いません。参加者の皆様は忘れることのないようにお願いします。

### 公式掲示板

公式掲示板を設置します。このプログラムからの変更点など、主催者からの重要なお知らせが掲示されますので選手の方は必ず見るようにしてください。

### 開会式・競技説明 10:00~

開会式では実行委員長挨拶、カップ返還、レプリカ贈呈、選手宣誓を行います。

昨年度優勝チームはカップを持参の上、お集まりください。

カップ返還 <MA:京大OLC WA:朱雀OK>

選手宣誓 <MA・WA昨年度優勝チーム>

競技説明では、諸注意とチェンジオーバーのデモンストレーションを行います。

スタート 10:30、10:40、10:50

MA・WAクラスは10:30に、その他のリレークラスは10:40、スプリントは10:50にスタートします。MA・WAクラスの選手はスタート10分前に、その他のリレークラスの選手はMA・WAクラススタート後すぐに、スプリントクラスの選手はリレークラススタート後すぐにスタート地区にお越しください。

スタート地区では役員がSIカードおよび地図のチェックをします。この時点で地図が開封されている選手は失格とし、出走できません。なお、選手は自己責任で正しく自分の地図を持ってきてください。

スタート地区では役員の指示に従い整列してください。地図はスタートの合図があるから見てください。スタート2分前までウインドブレーカーの着用を認めますが、必ず2走後の選手が付き添ってください。スタートフラッグまでは赤白テープ誘導に必ず従ってください。

### パンチ

SIカードを各コントロールにあるステーションに差し込むことで行います。万一SIステーションが作動しなかった場合は、コントロールに備え付けの針式パンチで地図のリザーブ欄にパンチをし、その旨をゴール役員に申告してください。ただし備え付けてある針式パンチはあくまで補助的なものなので電子パンチ故障の時以外は使用しないで下さい。電子パンチが故障していない時に針式パンチを使用した場合は失格となりますので予めご了承ください。

### スペクテーターズコントロール

全クラスの選手がスペクテーターズコントロールを通過します。スペクテーターズコントロールは会場から確認することが出来ます。スペクテーターズコントロールを通過後、次走者は準備をしてください。通過後クラスによって異なりますが、最も速い選手で7分程度で戻ってきます。運営の都合上14時50分以降スペクテーターズを通過した人は競技を中止して頂きます。

また、スペクテーターズコントロール付近で給水を受けることは可能ですが、競技者以外の人は道路に出るはいけません。

### コール

本大会ではコールをする予定はありません。

ラストコントロールを通過する選手を会場から視認することができますが、視認後の時間は短いため、次走者は前の選手がビジュアルを通過した段階でチェンジオーバーゾーン(広場)へ移動をしてください。

### チェンジオーバー

次走者は前走者がチェンジオーバーゾーンにたどり着くまでに次走者待機枠にお入りください。この時点で地図が開封されている選手は失格とし、出走できません。地図はチェンジオーバーをした後で見てください。待機枠で地図を見た選手も失格とします。一度次走者待機枠に入るとチェンジオーバーまで出ることはできませんのでご注意ください。

次走者待機枠に入る前にSIカードのクリアおよびチェックをクリアステーションで行ってください。

チェンジオーバーは前走者と次走者の身体の接触により行います。また、ゴールはパンチングフィニッシュとします。チェンジオーバー後、ゴールステーションにSIカードを挿入してください。次走者がいない選手は、役員の指示に従って次走者が来るまで待機所で待機し、チェンジオーバー後にパンチングフィニッシュしてください。

## 地図回収

ウムスタートまでにフィニッシュした選手は地図をゴールにて回収します。

## ウムスタート 13:30

ウムスタートは13:30を予定していますが、当日の状況により変更がありえます。ウムスタートの召集は10分前に行います。なお、チェンジオーバーはウムスタート直前まで認めます。

## ゴール閉鎖 15:00

ゴール閉鎖は15:00です。この時刻までにゴールできないと判断した場合は、速やかに競技を中止してゴールに向かってください。

## 棄権

途中で競技を棄権される場合は、必ずゴールを通過するかSIカードを何らかの方法でゴール役員に提出してください。さもないと未帰還者として搜索されます。

## 救護所・給水所

テレイン内には救護所・給水所は設けません。

## クレーム

クレームはゴールでは一切受け付けません。本部備え付けの用紙に内容を記入の上、提出してください。公式掲示板にて回答します。

## 速報

速報は随時会場に掲示する予定です。

## 表彰式 スプリント13:30 リレー14:00 <予定>

スプリントクラスの表彰式は13:30頃(ウムスタート終了後)に行う予定です。各クラス1位を表彰します。リレークラスの表彰式は14:00頃に行う予定です。

MA、WAの各クラスについては、代表チーム1~3位と一般チームの1位を表彰します。その他の各クラスについては、1~3位を表彰します。

また、代表・一般共通でカップ対象各クラス1~3位のチームには賞金・賞品を用意しております。

## 成績表および地図返却・販売

ウムスタート終了後、紙版成績表の受付(200円) 地図販売、地図返却を行います。

成績表の受付および地図販売は受付にて行います。

地図返却は本部横にて行う予定です。

## 注意事項

・ 野外活動センターは一般の方も利用されますので、一般の方の迷惑にならないようしてください。なお、当日野外活動センター前の広場周辺ではセンター主催の事業が開催されています。特に東雨天運動場(チェンジオーバーエリア西側)にはむやみに立ち入らないようお願いします。

・ 服装は特に規定しませんが、半袖・半ズボン等での競技への参加はおすすめしません。

・ 参加者側が自分自身もしくは他人などに与えた損害、損傷等については主催者側では一切責任を負いません。

- ・主催者として団体傷害保険に加入していますが、補償には限度があります。
- ・ごみは必ず各自でお持ち帰りください。
- ・一度支払われた参加費はいかなる理由でもお返しできません。予めご了承ください。
- ・会場およびテレイン内は禁煙です。(厳守)
- ・耕作地や民家の敷地内は立入禁止です。

問い合わせ先

寺村 和仁 ([kazut@skyblue.ocn.ne.jp](mailto:kazut@skyblue.ocn.ne.jp))

携帯：090 - 1901 - 6094

平島 俊次 ([t-hirashima@nifty.ne.jp](mailto:t-hirashima@nifty.ne.jp))

大島 健一 ([VYH03535@nifty.ne.jp](mailto:VYH03535@nifty.ne.jp))

オーダー用紙

クラス	代表・一般		
チームナンバー (3桁)			
チーム名			
	氏名	性別	年齢
1走			
2走			
3走			

クラス	代表・一般		
チームナンバー (3桁)			
チーム名			
	氏名	性別	年齢
1走			
2走			
3走			

(注意) オーダー用紙は二枚記入し、受付時に受付役員に提出もう一枚は各自で所定の掲示板に貼ってください。